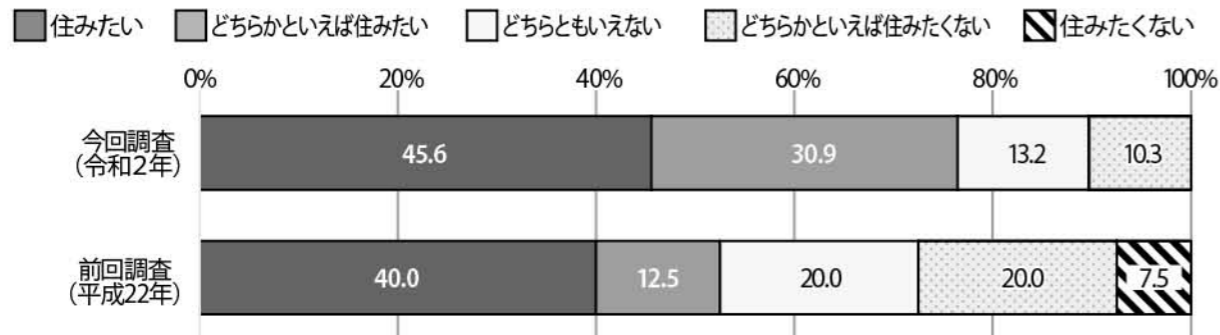


問2 上土幌町への定住意向

「住みたい」と「どちらかといえば住みたい」が、前回調査と比較すると24ポイント増加しています。また、「どちらかといえば住みたくない」と「住みたくない」が、前回調査と比較すると17.2ポイント減少しています。小学生の定住意向は、この10年で強くなったと考えられます。



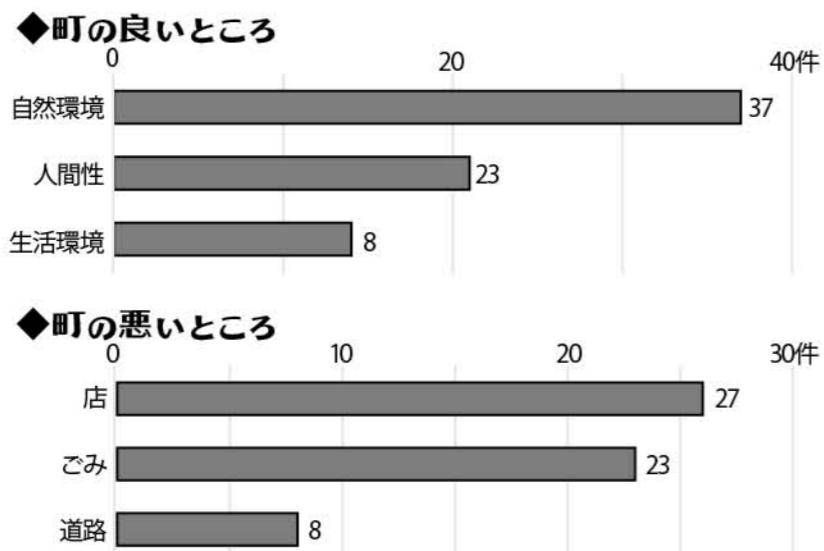
▲グラフ2：上土幌町への定住意向(小学生)

問3 上土幌町の良いところ、悪いところ

町の良いところとしては、「自然環境」や「温かい人間関係」、「落ち着いた生活環境」を挙げる人が多くみられます。悪いところとしては、「買い物をする商業施設や店舗が少ないこと」や「ごみが落ちていること」を挙げる人が多くみられます。



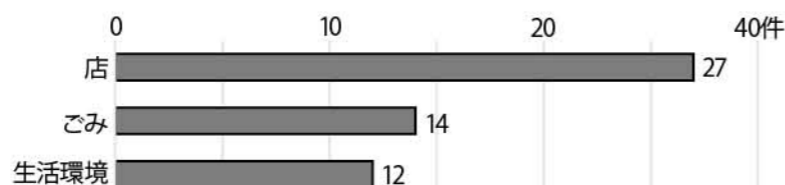
小学校卒業記念係留



▲グラフ3：上土幌町の良いところ、悪いところ(小学生)

問4 まちづくりについての意見、提案

「店舗などの商業施設の充実」を求める意見が最も多く、次いで「ごみのポイ捨て等に対する意見」も多くみられました。



▲グラフ4：まちづくりについての意見、提案(小学生)

新しいまちづくりの計画 第⑥期上土幌町総合計画の策定作業を進めています!

まちづくり児童・生徒アンケート結果報告



先月号に引き続き、「第6期上土幌町総合計画」策定のために実施したアンケートの結果をお知らせいたします。

今月号は、小学生5、6年生を対象とした「まちづくり小学生アンケート」、中学生を対象とした「まちづくり中学生アンケート」、高校生を対象とした「まちづくり高校生アンケート」の結果について、お知らせいたします。

このアンケート結果は、計画策定の参考として活用させていただきます。

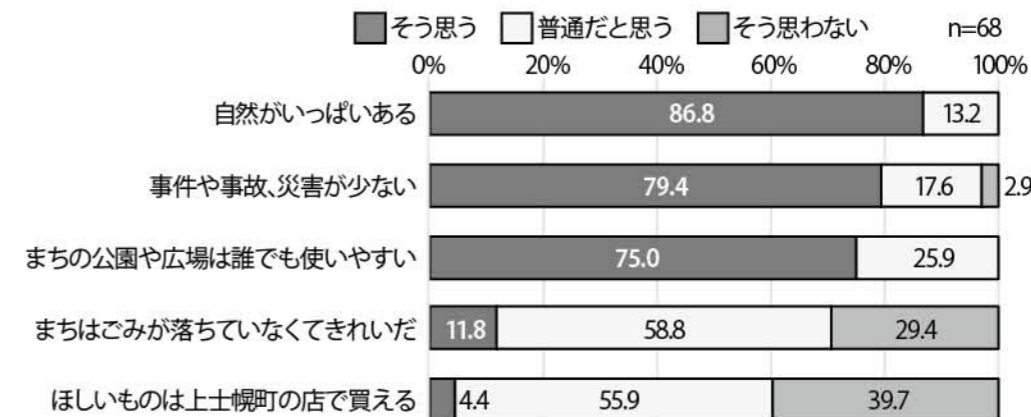
小学生アンケート結果

◆調査方法 学校にて配布、回収
◆回収状況 配布数73票、回収数68票
回収率93.2%(前回100.0%)

問1 今の上土幌町の暮らし

「そう思う」の割合が高かったのは「自然がいっぱいある」で、次いで「事件や事故、災害が少ない」、「まちの公園や広場は誰でも使いやすい」となっています。


「そう思わない」の割合が最も高かったのは「ほしい物は、上土幌町のお店で買える」で、次いで「まちはごみが落ちていなくてきれいだ」となっています。



▲グラフ1：上土幌町の暮らし(小学生)

問3 上土幌町への定住意向

「ずっと住みたい」と「どちらかといえば住みたい」ともに、前回調査よりも低くなっています。住み続けたくない理由は、働く場の不足と、都会的な生活を希望する意見が多くなっています。




▲グラフ7：上土幌町への定住意向(中学生)

問4 上土幌町の良いところ、悪いところ

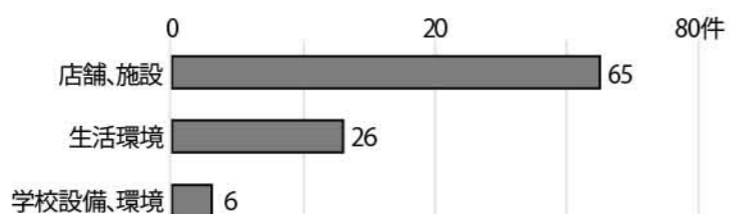
町の良いところは、「自然環境」や「生活環境」が非常に多く挙げられています。

町の悪いところについては、「店舗、施設」が非常に多く、町内ではほしいものが買えない、という理由が多くなっています。

◆町の良いところ



◆町の悪いところ




▲グラフ8：上土幌町の良いところ、悪いところ(中学生)



上中学校祭

問5 まちづくりについての意見、提案

最も多くの意見は、「店舗や商業施設」に関する要望で、店舗や商業施設をもっと増やしてほしいという意見が多くなっています。「将来の姿」としては、自然環境が豊かで、事件や事故の少ない、現在の町の良さを維持してほしいという意見が複数みられます。



▲グラフ9：まちづくりについての意見、提案(中学生)

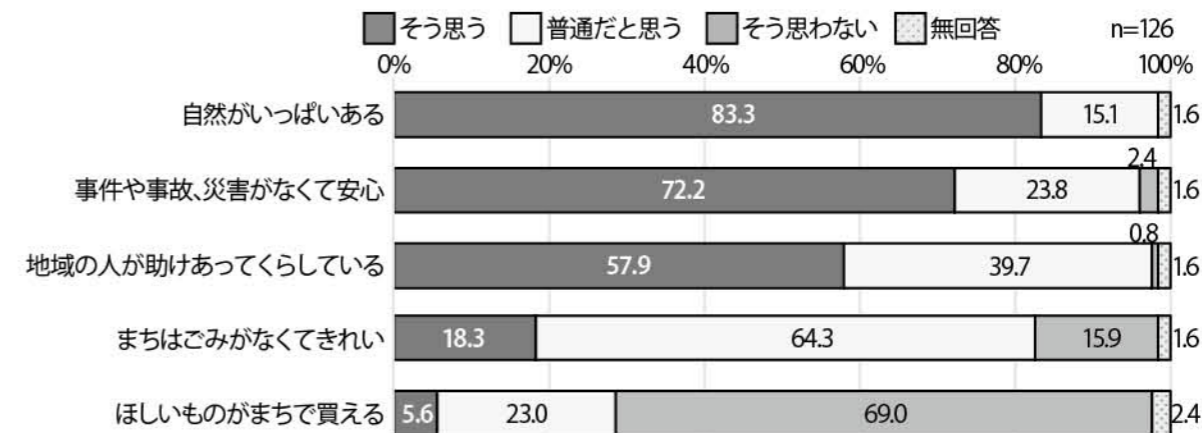
中学生アンケート結果

◆調査方法 学校にて配布、回収
◆回収状況 配布数132票、回収数126票
回収率95.5%(前回98.4%)

問1 上土幌町の暮らしについて

「そう思う」の割合が高かったのは「自然がいっぱいある」で、次いで「事件や事故、災害が少ない」、「地域の人が助け合っている」となっています。

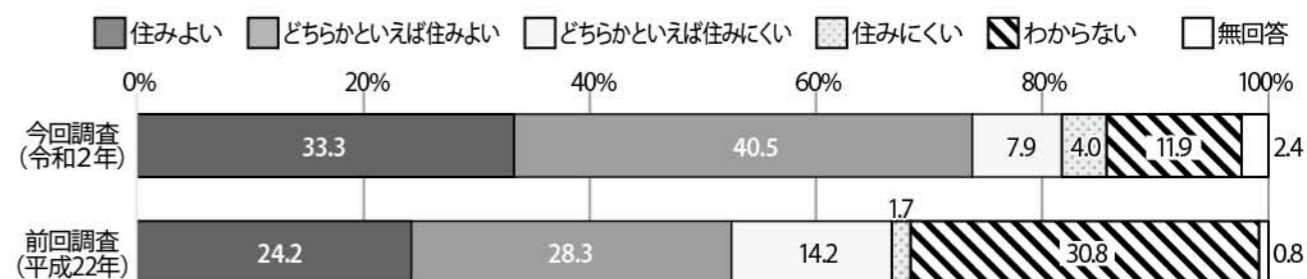
「そう思わない」の割合が最も高かったのは「ほしい物はまちで買える」で、次いで「まちはごみがなくきれい」となっています。



▲グラフ5：上土幌町の暮らしについて(中学生)

問2 上土幌町の住みよさ

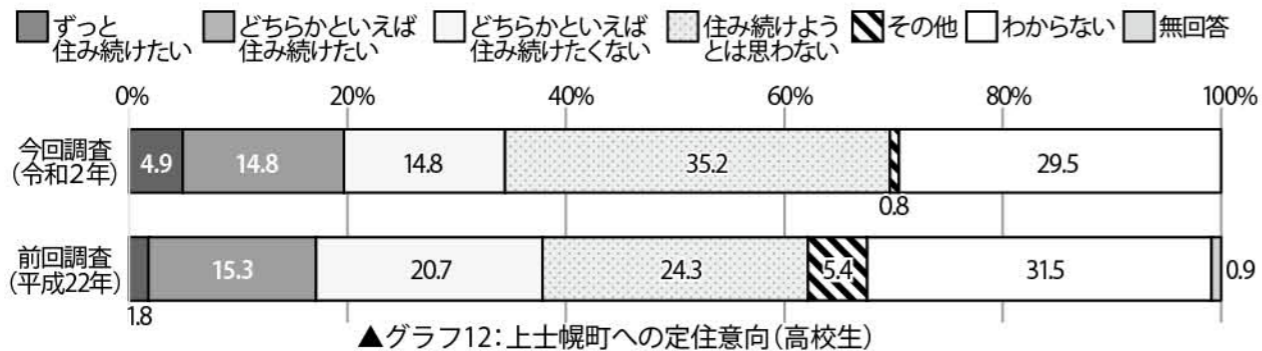
「住みよいと思う」と「どちらかといえば住みよいと思う」の合計は7割を超えています。10年前の中学生より、現在の中学生は町を住みよいと感じるようになってきました。



▲グラフ6：上土幌町の住みよさ(中学生)

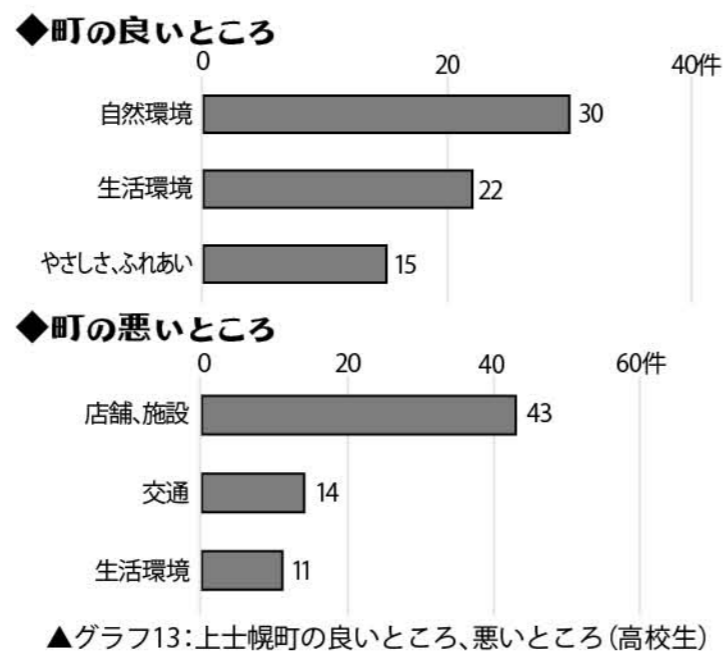
問3 上土幌町への定住意向

住み続けたい意見もやや増加していますが、全体的に定住意向は低下傾向しています。住み続けたくない理由は、買い物の利便性の悪さや娯楽施設がないことなど、都会的な生活の希望されている意見が多くなっています。



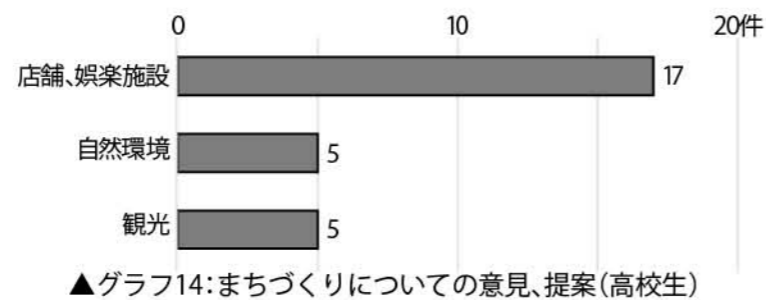
問4 上土幌町の良いところ、悪いところ

町の良いところは、「自然環境」や「生活環境」が非常に多く挙げられています。町の悪いところについては、「店舗、施設」が非常に多く、次いで「交通」、「生活環境」が多く挙げられています。



問5 まちづくりについての意見、提案

最も多くの意見は、「店舗、娯楽施設」に関する意見で、店舗や娯楽施設をもっと増やしてほしいという意見が非常に多くなっています。次いで「自然環境」を守ってほしい、そして「観光」にさらに注力してほしいという意見が多くみられます。



今後のまちづくりのアイデアやご提案などたくさんの意見が寄せられました。ご協力いただき、誠にありがとうございました。今後の計画策定の大事なご意見として、活用させていただきます。

なお、詳しいアンケート結果につきましては、町ホームページにて公開しております。

アンケート結果詳細ページQRコード▶



※お問い合わせは、企画財政課企画担当(☎2-4290)まで

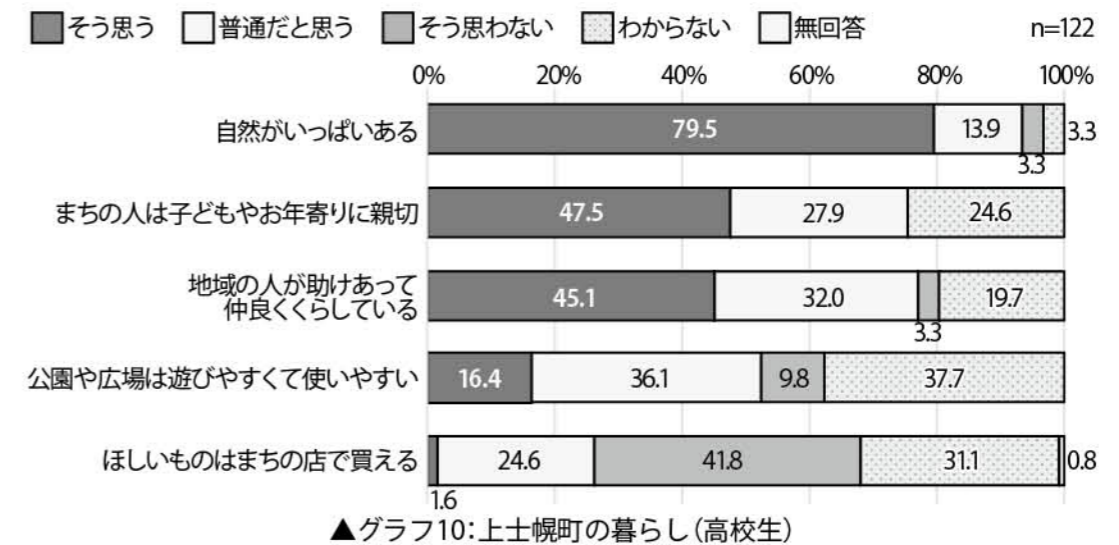
高校生アンケート結果



◆調査方法 学校にて配布、回収
◆回収状況 配布数126票、回収数122票
回収率96.8%(前回94.1%)

問1 上土幌町の暮らしについて

「そう思う」の割合が高かったのは「自然がいっぱいある」で、次いで、「まちの人は子どもやお年寄りに親切」、「地域の人が助けあって仲良くくらししている」と続きます。「そう思わない」の割合が最も高いのは「ほしいものはまちの店で買える」で、次いで「公園や広場は遊びやすく使いやすい」と続きます。



問2 上土幌町の住みよさ

前回より、「住みよい」「どちらかといえば住みよい」の合計も「どちらかといえば住みにくい」「住みにくい」の合計も、ともに減少しており、「わからない」が増加しています。一方で、「住みよいと思う」という最も肯定的な意見は増加しています。

