

令和5年度「子どもの読書推進」に係るアンケート調査

## 結果報告書【概要版】

---

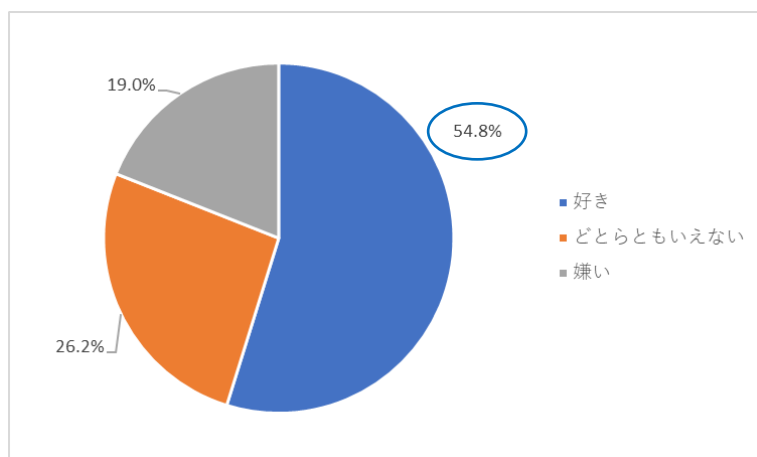
上士幌町第2期子どもの読書推進計画第3章3目標とする指標の設定

# 令和5年度「子どもの読書推進」に係るアンケート調査の結果【概要版】

## 小学2年生児童 回答42件（回収率100%）

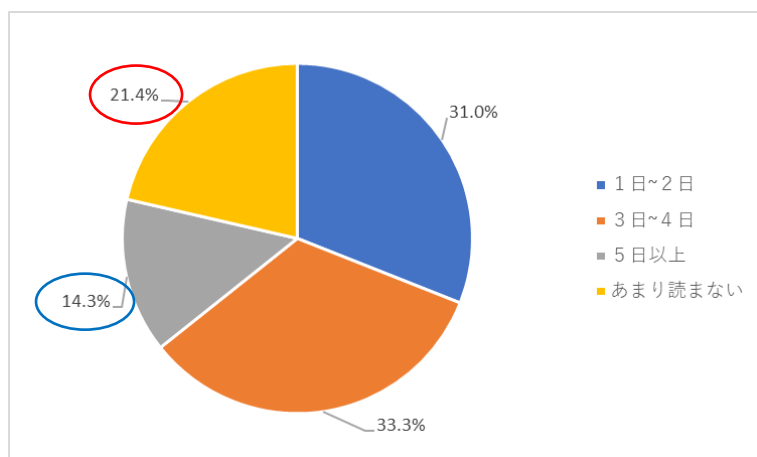
- ・「1週間で本を読む日は何日ありますか」の項目で「あまり読まない」が21.4%、目標とする指標の「あまり読まない」25%以下を達成した。
- ・「1週間で学校の図書室にどれくらい行きますか？」の項目で「1週間に1回以上」が73.8%、目標とする指標の「1週間に1回以上」70%以上を達成した。

あなたは本を読むことが好きですか？



「子どもの読書推進計画」  
目標とする指標  
◆「読書が好き」70%以上  
アンケート結果  
「好き」54.8%

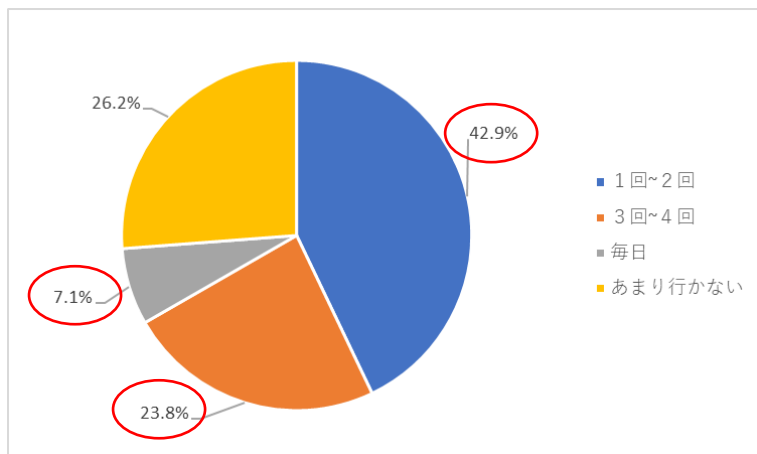
あなたが月曜日から日曜日までで、本を読む日は何日ありますか？



「子どもの読書推進計画」  
目標とする指標 ※1週間  
◆「毎日読む」20%以上  
◆「あまり読まない」25%以下  
アンケート結果  
「5日以上」14.3%  
「あまり読まない」21.4%

## 令和5年度「子どもの読書推進」に係るアンケート調査の結果【概要版】

あなたは月曜日から金曜日までに、学校の図書室にどれくらい行きますか？

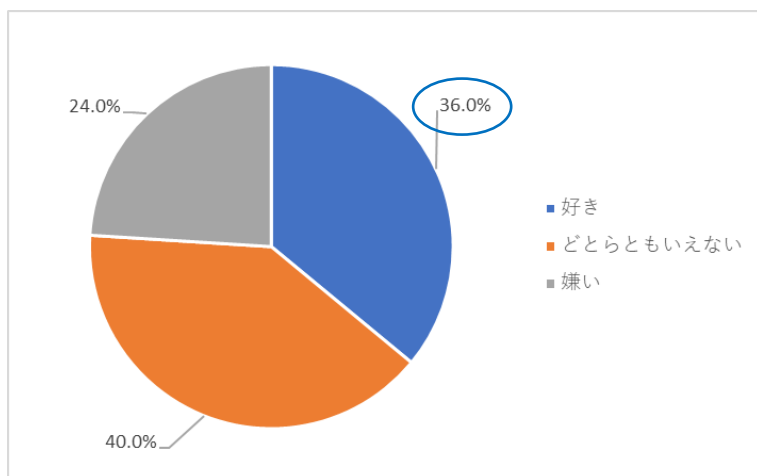


「子どもの読書推進計画」  
目標とする指標  
◆「1週間1回以上」70%以上  
アンケート結果  
「1回~2回」42.9%  
「3回~4回」23.8%  
「毎日」7.1%  
「1週間に1回以上」**73.8%**

### 小学5年生児童 回答25件（回収率92.6%）

- ・「1週間で本を読む日は何日ありますか」の項目で「あまり読まない」が56.0%、半数以上の5年生児童があまり本を読んでいないと回答している。
- ・「1週間で学校の図書室にどれくらい行きますか？」の項目で「1週間に1回以上」が36.0%、「あまり行かない」の回答が64.0%と、6割以上の5年生児童が学校図書室をあまり利用していないと回答した。

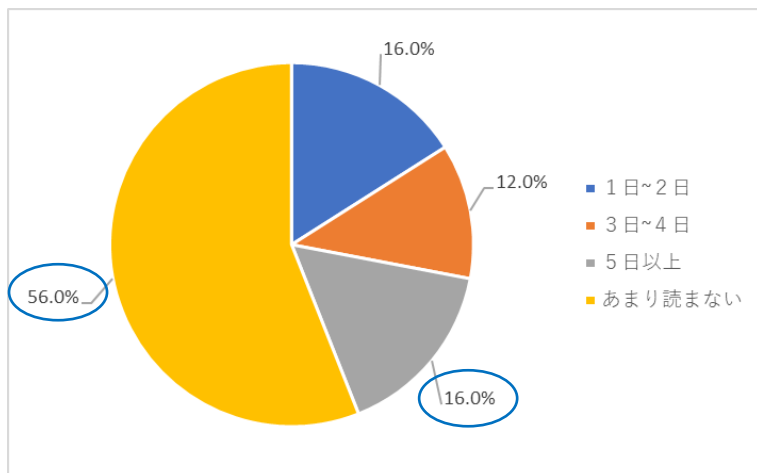
あなたは本を読むことが好きですか？



「子どもの読書推進計画」  
目標とする指標  
◆「読書が好き」70%以上  
アンケート結果  
「好き」**36.0%**

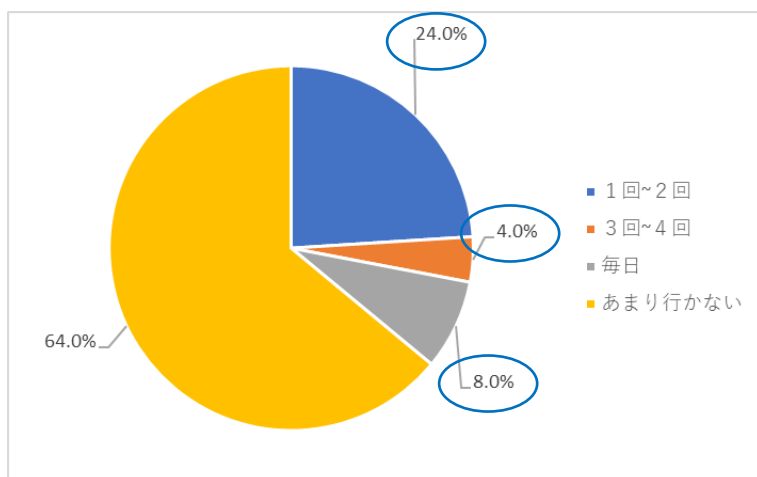
## 令和5年度「子どもの読書推進」に係るアンケート調査の結果【概要版】

あなたが月曜日から日曜日まで、本を読む日は何日ありますか？



「子どもの読書推進計画」  
 目標とする指標 ※1週間  
 ◆「毎日読む」20%以上  
 ◆「あまり読まない」25%以下  
 アンケート結果  
 「5日以上」16.0%  
 「あまり読まない」56.0%

あなたは月曜日から金曜日までに、学校の図書室にどれくらい行きますか？



「子どもの読書推進計画」  
 目標とする指標  
 ◆「1週間1回以上」70%以上  
 アンケート結果  
 「1回~2回」24.0%  
 「3回~4回」4.0%  
 「毎日」8.0%  
 「1週間に1回以上」36.0%

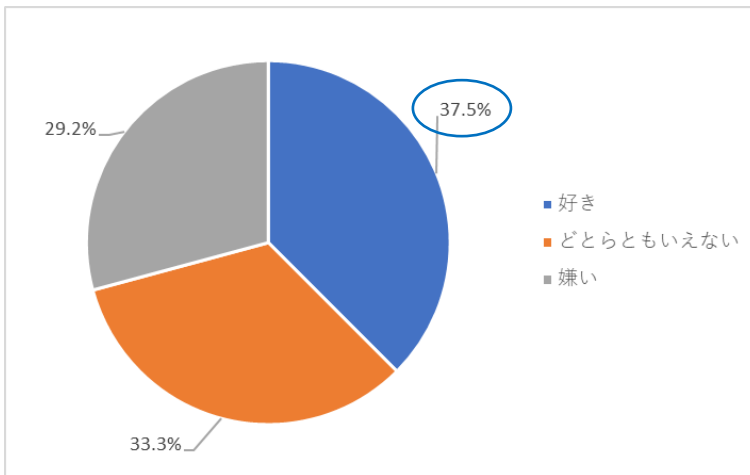
中学2年生生徒 回答24件（回収率80.0%）

・「1か月の間に何冊本を読みますか」の項目で「読まない」が33.0%、全国学校図書館協議会の学校読書調査での中学生の不読率（1か月）は13.1%（令和5年度）と比較しても不読率が高い。

・「1週間で学校の図書室にどれくらい行きますか？」の項目で「ほとんど行かない」が45.8%、目標とする指標の「ほとんど行かない」50.0%以下を達成した。

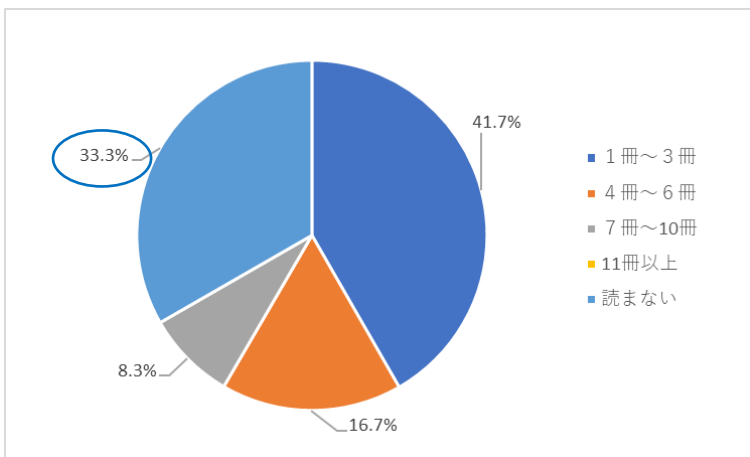
## 令和5年度「子どもの読書推進」に係るアンケート調査の結果【概要版】

あなたは本を読むことが好きですか？



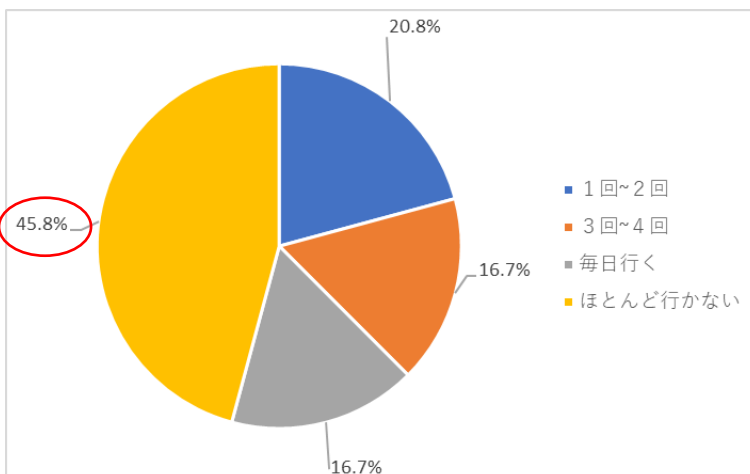
「子どもの読書推進計画」  
目標とする指標  
◆「読書が好き」70%以上  
アンケート結果  
「好き」37.5%

あなたは普段、1か月でどれくらい本を読みますか？



「子どもの読書推進計画」  
目標とする指標 ※1か月  
◆「読まない」10%以下  
アンケート結果  
「読まない」33.3%

あなたは月曜日から金曜日までに、学校の図書室にどれくらい行きますか？



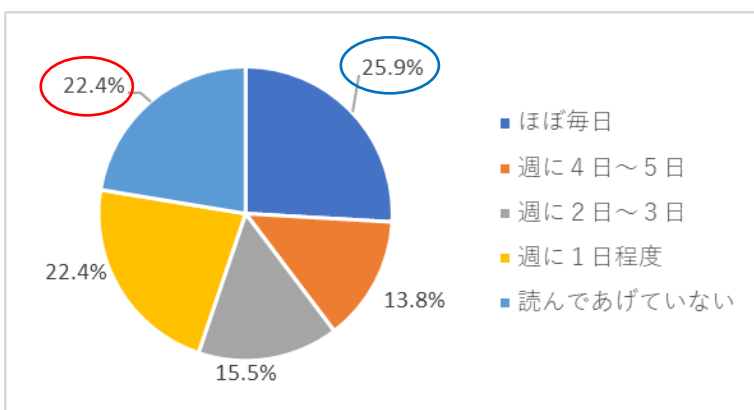
「子どもの読書推進計画」  
目標とする指標 ※1週間  
◆「ほとんど行かない」50%以下  
アンケート結果  
「ほとんど行かない」45.8%

## 令和5年度「子どもの読書推進」に係るアンケート調査の結果【概要版】

### こども園保護者 回答 58 件（回収率 35.6%）

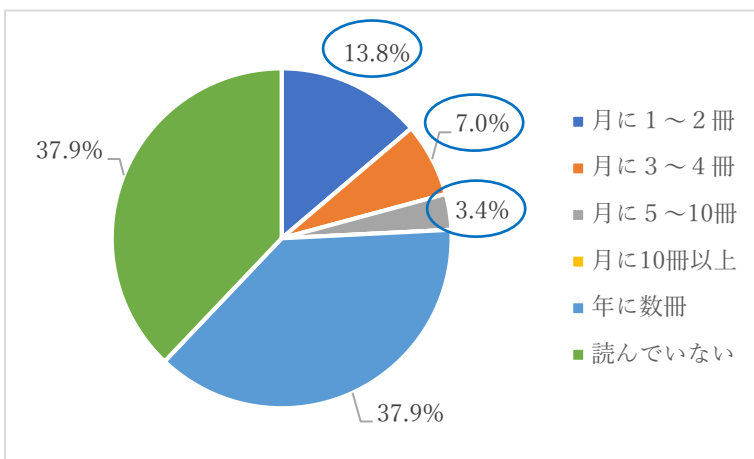
- ・「家庭ではどれくらい絵本などを読んであげていますか」（1週間）の項目で「読んであげていない」が 22.4%、目標とする指標の 25.0%未満を達成した。
- ・保護者自身の読書量に関する項目では「1か月に1冊以上」が 24.2%、目標とする指標の 60.0%よりも 35.8pt 低い結果となった。

あなたの家庭では、どれくらい絵本などを読んであげていますか？



「子どもの読書推進計画」  
 目標とする指標 ※1週間  
 ◆「読んであげていない」25%未満  
 ◆「ほぼ毎日読む」40%以上  
 アンケート結果  
 「読んであげていない」22.4%  
 「ほぼ毎日読む」25.9%

あなた自身のことについて伺います。あなた自身は、どのくらいの冊数の本を読みますか？

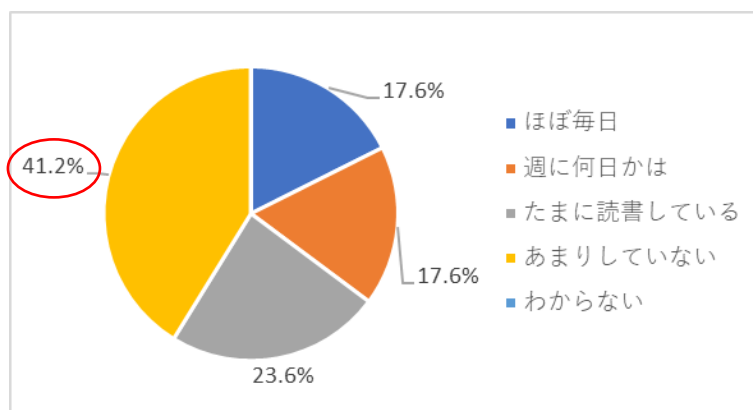


「子どもの読書推進計画」  
 目標とする指標  
 ◆「1か月に1冊以上」60%以上  
 アンケート結果  
 「月に1～2冊」13.8%  
 「月に3～4冊」7.0%  
 「月に5～10冊」3.4%  
 「月に10冊以上」0%  
 「1か月に1冊以上」24.2%

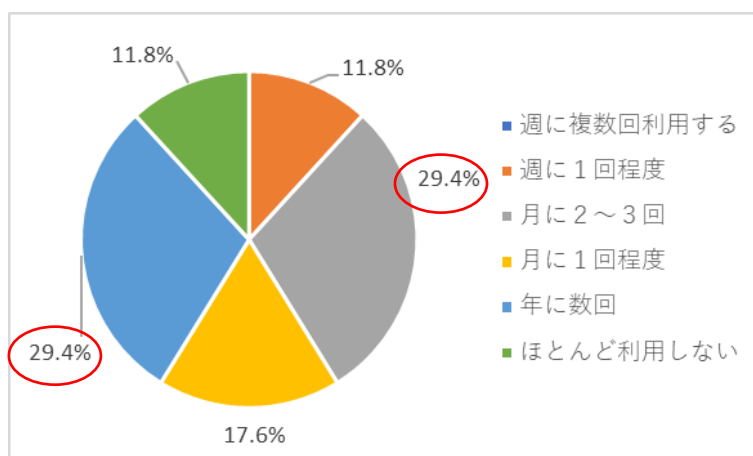
小学2年生保護者 回答 17件 (回収率 40.5%)

- ・「家庭で子どもがどのくらい自主的な読書をしていますか」(1週間)に対し「あまりしていない」が41.2%、約4割の保護者が子どもが家庭では読書をしていないと回答している。
- ・子どもと一緒にどのくらい町立図書館を利用するかについて「月に2~3回」「年に数回」の回答がそれぞれ29.4%と最も多く、親子で町立図書館を利用している低学年児童が一定数いることがわかった。
- ・保護者自身の読書の頻度については「1か月に1冊以上」の回答が35.3%、目標とする指標の60.0%よりも24.7pt低い結果となった。

ご家庭で、1週間にお子様はどのくらい自主的な読書をしていますか？

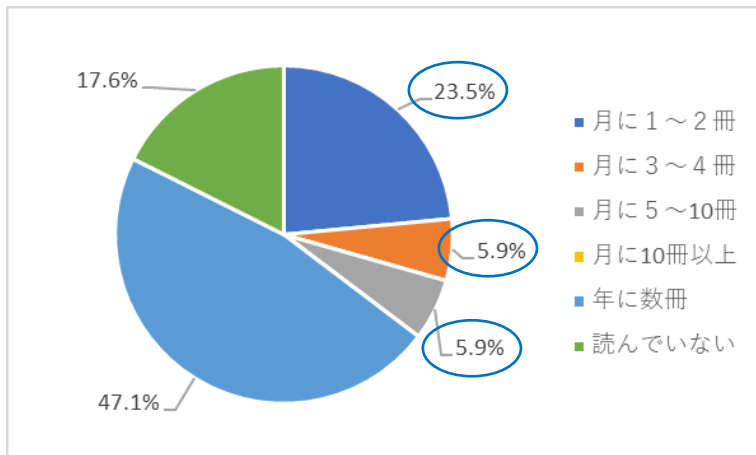


あなたは、お子様と一緒にどれくらい町の図書館を利用しますか？



## 令和5年度「子どもの読書推進」に係るアンケート調査の結果【概要版】

あなた自身のことについて伺います。あなた自身は、どのくらいの冊数の本を読みますか？



### 「子どもの読書推進計画」

目標とする指標

◆「1か月に1冊以上」60%以上

アンケート結果

「月に1～2冊」23.5%

「月に3～4冊」5.9%

「月に5～10冊」5.9%

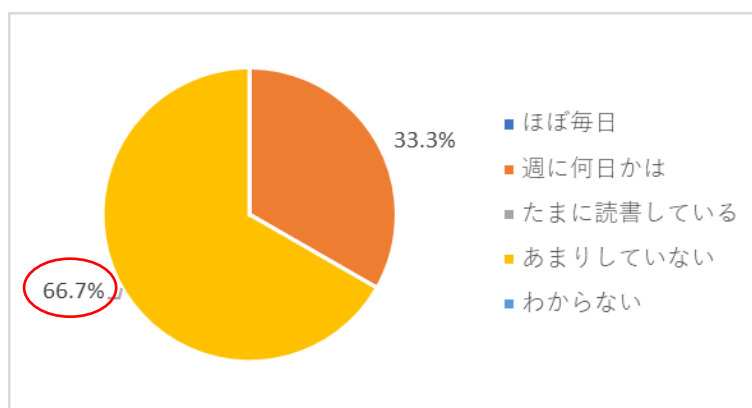
「月に10冊以上」0%

「1か月に1冊以上」**35.3%**

### 小学5年生保護者 回答9件（回収率33.3%）

- ・「家庭で子どもがどのくらい自主的な読書をしていますか」（1週間）に対し「あまりしていないが」が66.7%、6割以上の保護者が子どもが家庭で読書をしていないと回答している。小学2年生保護者の回答と比較すると、25.5pt 高い結果となった。
- ・子どもと一緒にどのくらい町立図書館を利用するかについて「ほとんど利用しない」の回答が55.6%と最も多く、学年に上がるにつれ保護者と町立図書館を利用する機会が減少している。
- ・保護者自身の読書の頻度については「1か月に1冊以上」の回答が33.4%、目標とする指標の60.0%よりも26.6pt 低い結果となった。

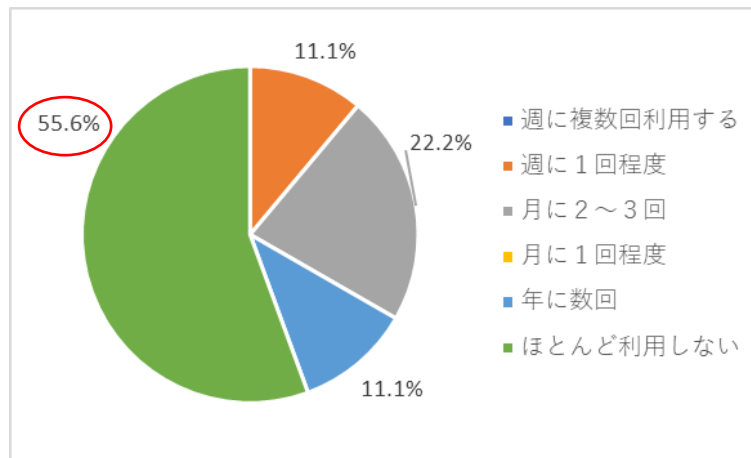
ご家庭で、1週間にお子様はどのくらい自主的な読書をしていますか？



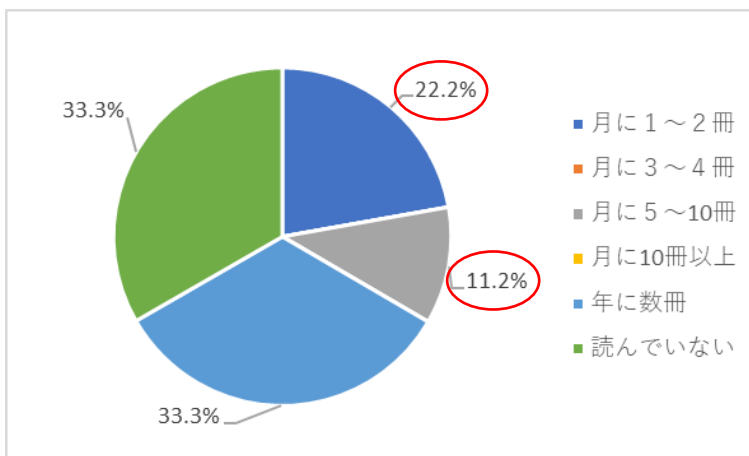


## 令和5年度「子どもの読書推進」に係るアンケート調査の結果【概要版】

あなたは、お子様と一緒にどれくらい町の図書館を利用しますか？



あなた自身のことについて伺います。あなた自身は、どのくらいの冊数の本を読みますか？



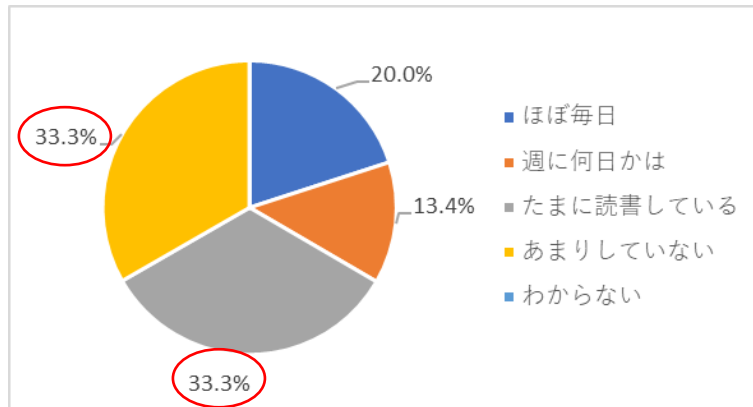
「子どもの読書推進計画」  
 目標とする指標  
 ◆「1か月1冊以上」60%以上  
 アンケート結果  
 「月に1～2冊」22.2%  
 「月に5～10冊」11.2%  
 「1か月に1冊以上」33.4%

### 中学2年生保護者 回答15件（回収率50.0%）

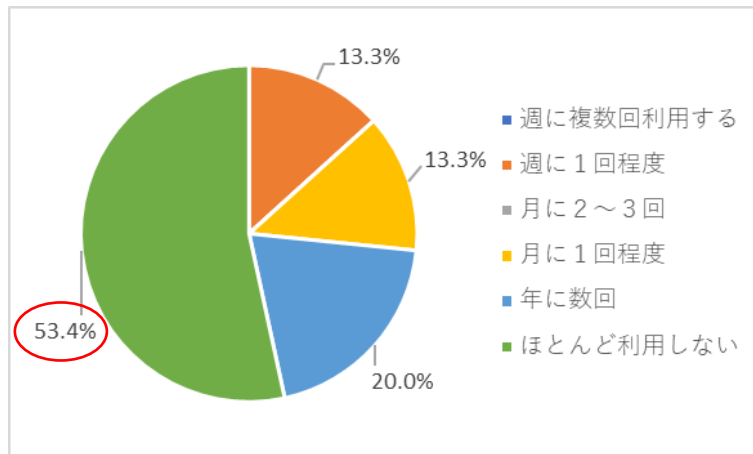
- ・「家庭で子どもがどのくらい自主的な読書をしていますか」（1週間）に対し「たまに読書している」「あまりしていない」がそれぞれ33.3%、小学2・5年生保護者の「あまりしていない」の回答と比べ「あまりしていない」の回答率は減少している。
- ・子どもと一緒にどのくらい町立図書館を利用するかについて「ほとんど利用しない」の回答が53.4%と最も多く、半数以上の保護者が子どもと町立図書館を利用することがほとんどないと回答している。
- ・保護者自身の読書の頻度については「1か月に1冊以上」の回答が53.4%、目標とする指標の60.0%よりも6.6pt低い結果となったが、保護者の読書率は中学2年生保護者が最も高い結果となった。

令和5年度「子どもの読書推進」に係るアンケート調査の結果【概要版】

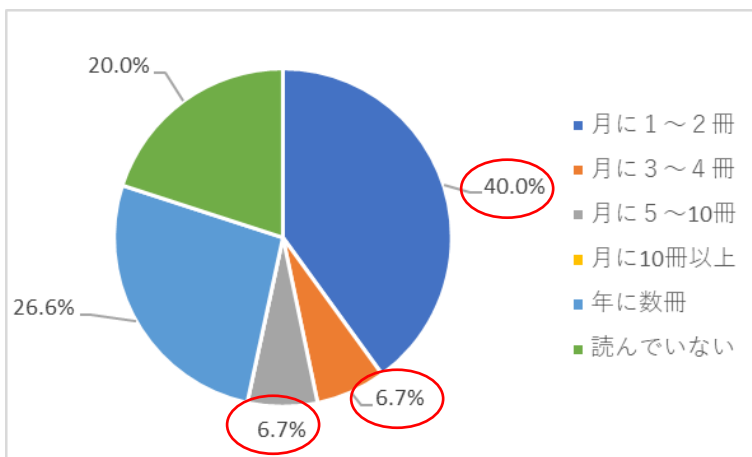
ご家庭で、1週間にお子様はどのくらい自主的な読書をしていますか？



あなたは、お子様と一緒にどれくらい町の図書館を利用しますか？



あなた自身のことについて伺います。あなた自身は、どのくらいの冊数の本を読みますか？



「子どもの読書推進計画」

目標とする指標

◆「1か月1冊以上」60%以上

アンケート結果

「月に1~2冊」40.0%

「月に3~4冊」6.7%

「月に5~10冊」6.7%

「1か月に1冊以上」53.4%